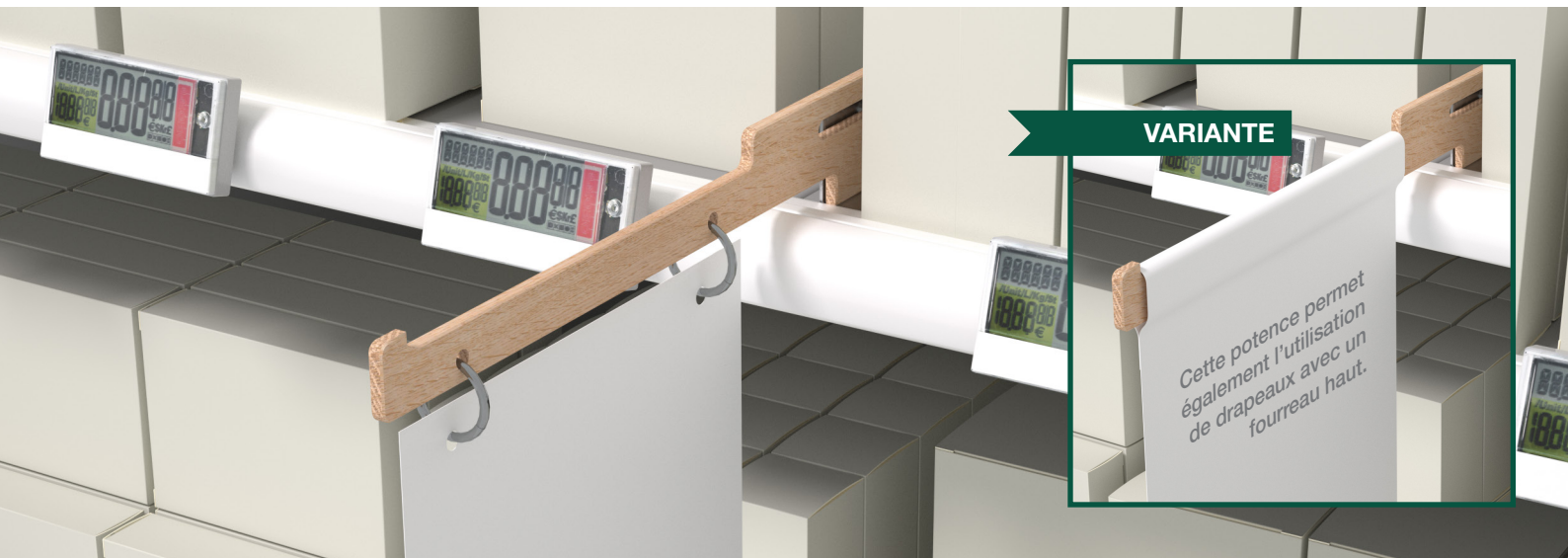


# La potence magique



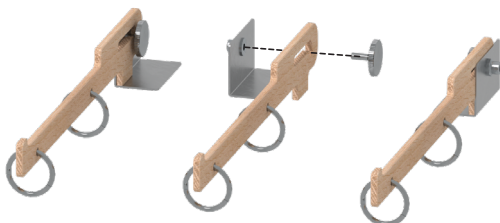
Conçue pour être **utilisée plusieurs fois** sans avoir à être démontée, cette potence se rabat vers l'arrière du linéaire et **disparaît** simplement.

Fabriquée en France ■ ■ elle est constituée de matériaux **durables** et/ou **recyclables**.

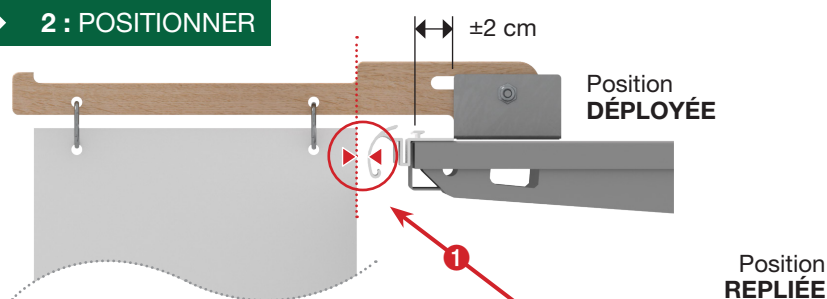


## 1 : ORIENTER

En fonction de vos besoins (ex : placement en extrémité droite ou gauche de la tablette), vous pouvez retourner la platine de fixation en enlevant la vis moletée.



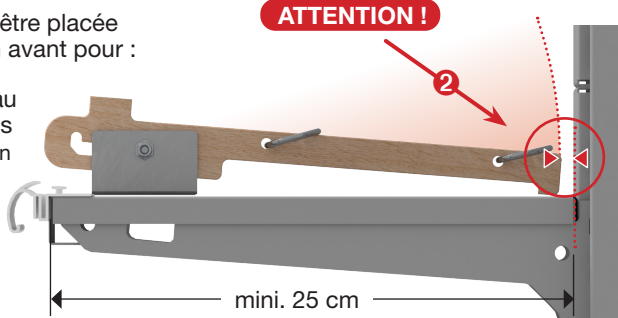
## 2 : POSITIONNER



La potence doit être placée suffisamment en avant pour :

1 que le drapeau passe devant vos profilés (si vous en utilisez)

2 lui permettre de se replier totalement.



Une distance de 2 cm entre le bord de la tablette (sans le profilé) et l'avant de la plaque de fixation devrait convenir.

## 3 : FIXER



Pour une pose pérenne, assurez vous que la tablette soit bien nettoyée et dégraissée.


Pelez la protection de l'adhésif, et placez la potence à l'emplacement choisi, la qualité de fixation se renforcera naturellement en quelques heures.

## RANGEMENT

Desserrez la molette et basculez la potence vers l'arrière. Elle disparaîtra du passage en occupant un encombrement minimal, mais reste prête pour sa prochaine utilisation.



Pour les meubles de moins de 30 cm de profondeur, la potence peut glisser vers l'avant.



## RECYCLAGE

Métal & emballage à recycler.

Bois non traité à revaloriser.



hello@envalia.com